



Batería de Respaldo y Ahorro

DELTA 3

Especificaciones

Modelo	DELTA 3
Capacidad de la batería	1024 Wh
Expandible	Extra Battery: 1024 Wh-5120 Wh*

SALIDA

Potencia de salida 110 VAC (x6)	1800W (potencia pico 3600W), X-Boost 2200W
Transferencia de UPS	< 10 ms (de Bypass a Batería)
Salida USB-A de recarga rápida (x2)	5V, 2.4A/ 9V, 2A/ 12V, 1.5A, 18W máx. p.p.
Salida USB-C (x2)	Protocolo de carga QC3.0, 140W máximo
Terminal de salida 12V (x1)	12.6V, 10A, 126W máx.
Salida DC5521 (x2)	12.6V, 3A máximo

ENTRADA

Recarga AC	1800W
Recarga solar	500W máx. por puerto, 11-60V, 15A, 500W en total
Recarga por automóvil	Baterías de 12/24V, default 8A

BATERÍA

Química de la batería	Litio - LFP (Batería LiFePO4)
Ciclos de vida	4000 ciclos (aprox. 15 años de vida útil)**
Clasificación IP de la batería interna	IP65

OTROS

Conectividad	Wi-Fi & Bluetooth (EcoFlow App)
Dimensiones Peso	398 x 202 x 283 mm 27.6 lbs/ 12.5 kg
Comunicación	HID compatible con NAS
Garantía	5 años

TIEMPO DE RECARGA

Toma AC de la pared	0-80% en 50 min, 0-100% en 80 min (1800W máx.)
Smart Generator	0-80% en 50 min, 0-100% en 80 min (1100W máx.)
Panel solar	2-4 hrs (2x 470W)

*total/ opcional

**la batería tendrá 80% de su capacidad total



DELTA 3

PARA SISTEMAS DE AHORRO Y RESPALDO

EcoFlow DELTA 3 es un producto indispensable para cualquier comercio o empresa que necesite **garantizar energía en casos de emergencia o en lugares remotos**. Asegurate de estar **preparado con la estación de energía hecha para cualquier situación** de requerimiento energético.

Control / Monitoreo Avanzado

DELTA 3 PLUS - DASHBOARD




■ Display Avanzado

■ USB-A

■ USB-C

■ Salidas AC



■ 1x MPPT

■ EB Input






■ Terminal 12V

■ DC5521

Respaldo y ahorro en la empresa



- Apagones recurrentes
- Cortes de luz extendidos
- Equipo medico/ Sin interrupción
- Energía alterna

				
Luz LED (10W)	Ventilador (40W)	CPAP (40W)	Refrigerador (120W)	Microondas (1300W)
31 hrs	16 hrs	16 hrs	7-14 hrs	0.6 hrs

Energía Móvil



- Energía Móvil
- Pesca
- Carretera
- Acampar

				
Celular (11Wh)	Camara (16Wh)	Drone (40Wh)	Mini-refri (60W)	Proyector (65W)
89 cargas	60 cargas	25 cargas	16-32 hrs	12 hrs

Trabajo profesional



- Trabajos remotos
- Trabajos limpios (sin ruido)
- Energía en espacio limitado

				
Laptop (60Wh)	Taladro eléctrico (1080W)	Sierra eléctrica (1100W)	Rotomartillo (1260W)	Sierra circular (1400W)
31 cargas	0.7 hrs	1.4 hrs	0.6 hrs	0.6 hrs

1024Wh - 5120Wh capacidad expandible

DELTA 3 ofrece una capacidad de 1024 Wh, ampliable a 5120 Wh con la batería **DELTA 2 ext. Bat.**, **DELTA 2 Max EB**, **DELTA 3 EB** y **DELTA Pro 3 EB**. Con esta capacidad puedes dedicar un porcentaje de la batería en respaldo y la otra en ahorro solar.

Transferencia de UPS, menor a 10 ms

Con una transferencia de solamente **10 ms**, con el **DELTA 3** puedes estar seguro que todos tus equipos más sensibles estarán protegidos, sin ningún tipo de interrupción. Además es compatible con **sistemas NAS**, y tiene la **funcionalidad HID** para comunicarse con tus equipos directamente.

Sistema de Respaldo y Ahorro Energético

Con una entrada solar de 500W, el **DELTA 3** puede generar hasta 67 kWh de energía al mes. Con la interfaz avanzada de la **EcoFlow App** puedes monitorear y gestionar el consumo de energía, la carga de la batería, la producción solar y otros datos energéticos.

La batería de litio más moderna, duradera y segura.

DELTA 3 contiene **baterías de litio de grado EV**, con más de **4000 ciclos de vida**, 8x veces más que el promedio del mercado. Es **duradera, estable y resistente (IP65)**.

